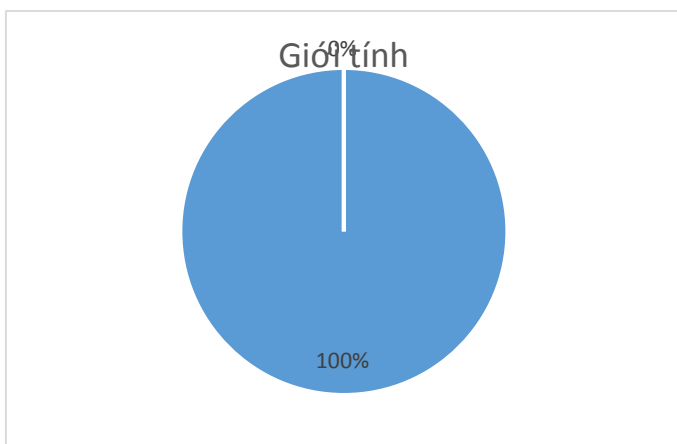
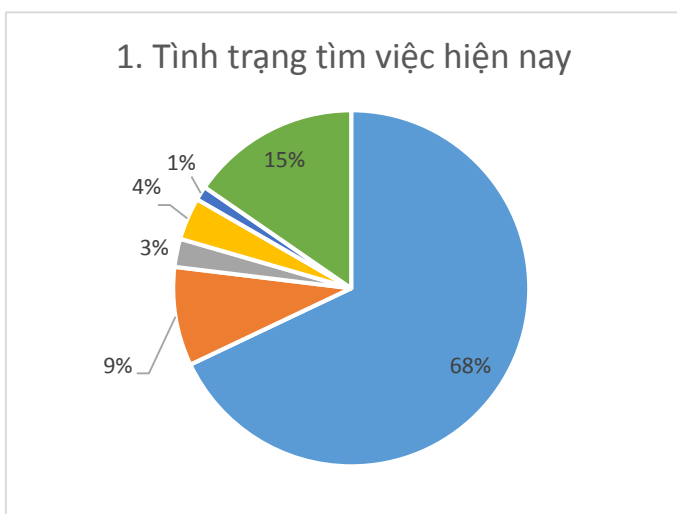


VIỆN CƠ KHÍ ĐỘNG LỰC

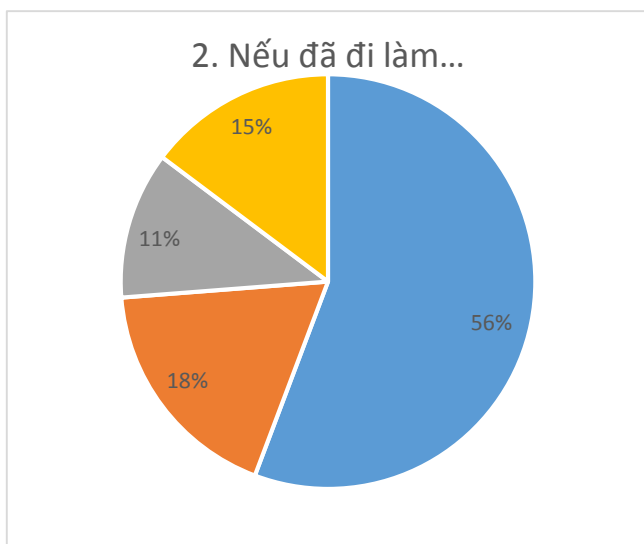


NAM	78	100%
NỮ	0	0%

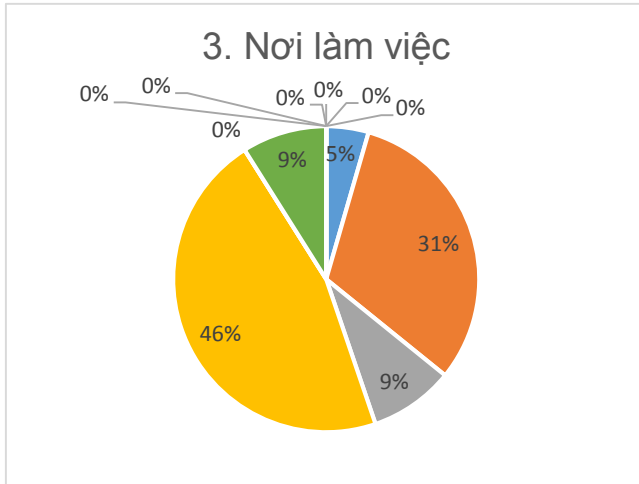
B. Thông tin việc làm



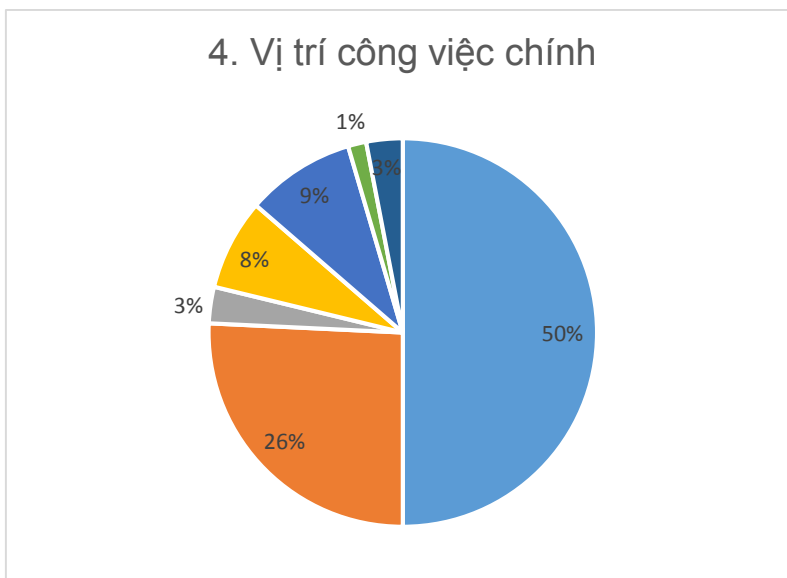
Đã có nơi nhận	53	68%
Có triển vọng được nhận	7	9%
Chưa có triển vọng	2	3%
Đã có nơi tiếp nhận học tiếp	3	4%
Có triển vọng đi học tiếp	1	1%
Chưa đi tìm việc làm	12	15%



Làm đúng chuyên ngành	34	56%
Làm đúng ngành rộng	11	18%
Làm gần ngành rộng	7	11%
Làm trái ngành	9	15%

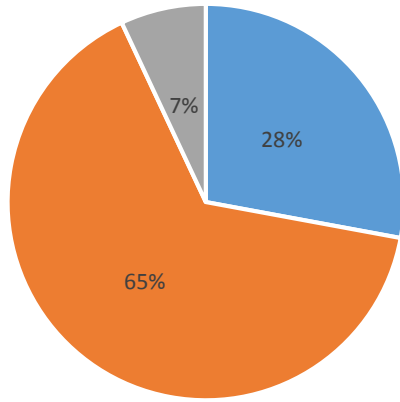


Công ty tự lập/ tự làm	3	4%
Công ty tư nhân trong nước	21	31%
Công ty nhà nước	6	9%
Công ty nước ngoài tại VN	31	46%
Công ty ở nước ngoài	0	0%
Công ty liên doanh	6	9%
Trường đại học, cao đẳng	0	0%
Trường trung cấp, dạy nghề	0	0%
Viện nghiên cứu	0	0%
Hành chính nhà nước	0	0%
Tổ chức phi chính phủ	0	0%
Khác	0	0%



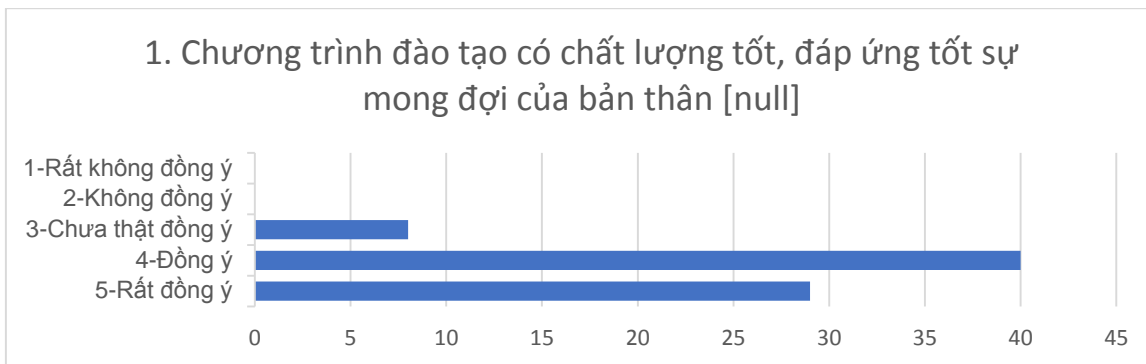
Kỹ sư thiết kế, phát triển	33	50%
Kỹ sư lắp đặt, vận hành, bảo trì	17	26%
Tư vấn, quản lý dự án	2	3%
Quản lý sản xuất/ sản phẩm	5	8%
Kinh doanh, bán hàng	6	9%
Giảng dạy, nghiên cứu	1	2%
Khác	2	3%

5. Thu nhập



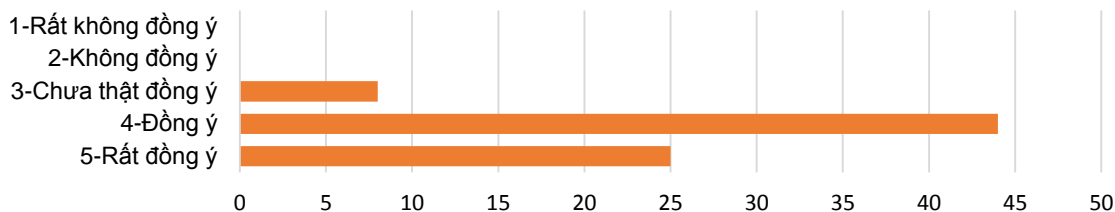
Hài lòng	12	28%
Chưa thật hài lòng	28	65%
Thất vọng	3	7%

C. NHẬN XÉT CHUNG VỀ CHẤT LƯỢNG VÀ HIỆU QUẢ ĐÀO TẠO CỦA ĐHBK HÀ NỘI

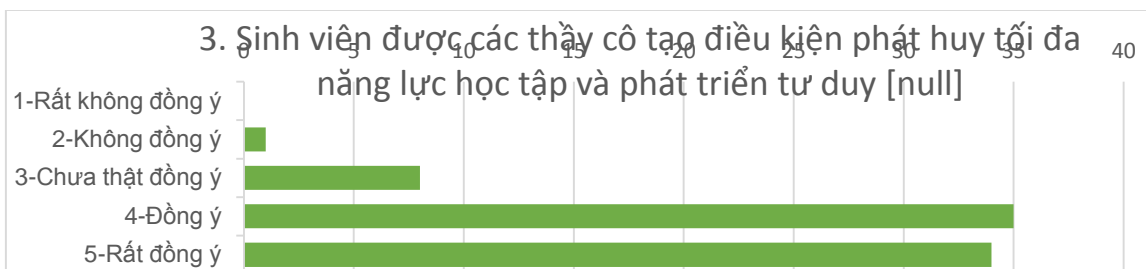


5-Rất đồng ý	29	38%
4-Đồng ý	40	52%
3-Chưa thật đồng ý	8	10%
2-Không đồng ý	0	0%
1-Rất không đồng ý	0	0%

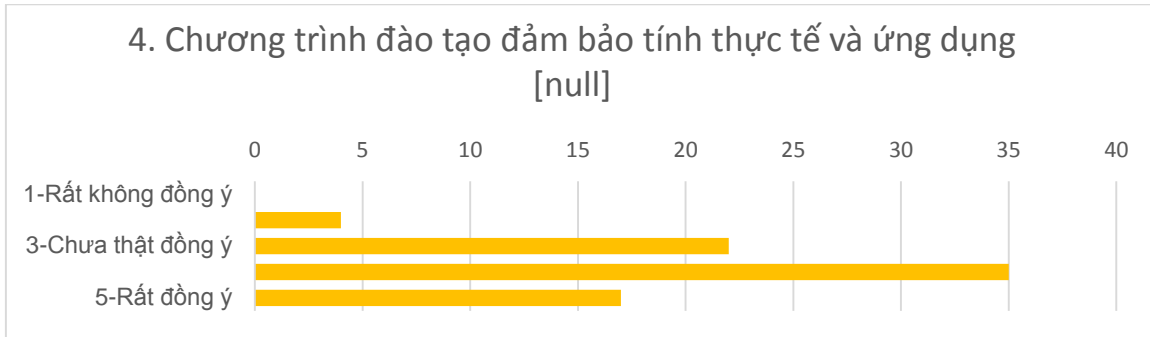
2. Chương trình đào tạo của Nhà trường có khả năng đáp ứng tốt yêu cầu nhân lực nơi Anh/Chị công tác [null]



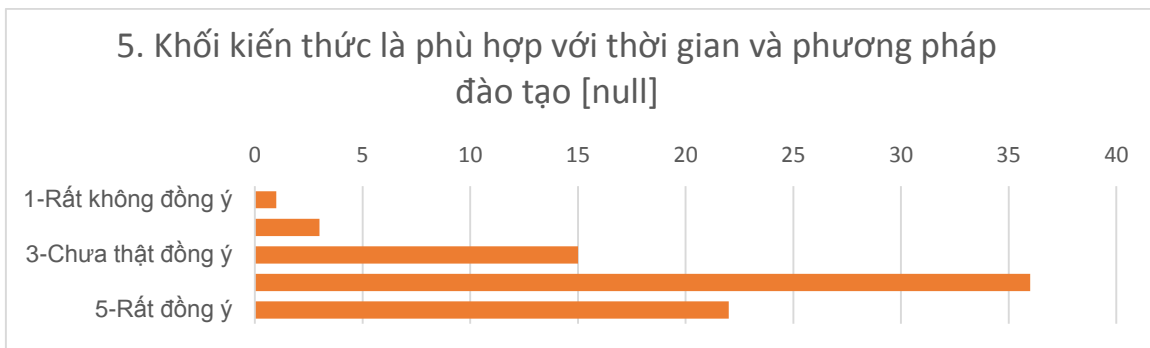
5-Rất đồng ý	25	32%
4-Đồng ý	44	57%
3-Chưa thật đồng ý	8	10%
2-Không đồng ý	0	0%
1-Rất không đồng ý	0	0%



5-Rất đồng ý	34	44%
4-Đồng ý	35	45%
3-Chưa thật đồng ý	8	10%
2-Không đồng ý	1	1%
1-Rất không đồng ý	0	0%

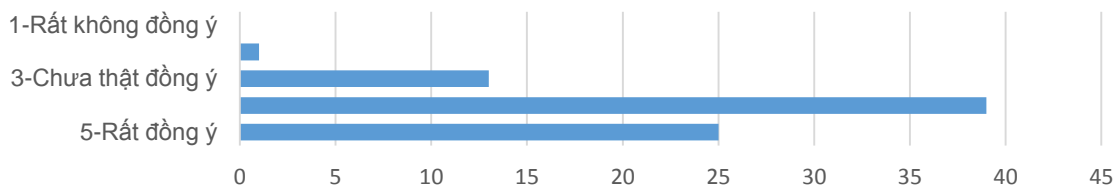


5-Rất đồng ý	17	22%
4-Đồng ý	35	45%
3-Chưa thật đồng ý	22	28%
2-Không đồng ý	4	5%
1-Rất không đồng ý	0	0%



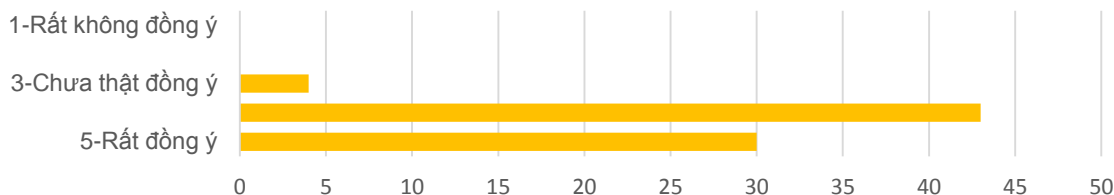
5-Rất đồng ý	22	29%
4-Đồng ý	36	47%
3-Chưa thật đồng ý	15	19%
2-Không đồng ý	3	4%
1-Rất không đồng ý	1	1%

6. Cấu trúc chương trình hợp lý, các môn học có liên kết tốt và ít trùng lặp nội dung [null]



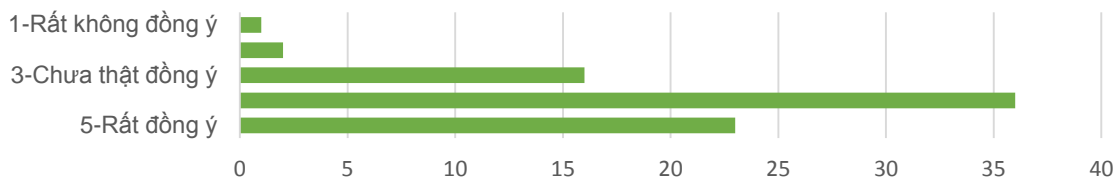
5-Rất đồng ý	25	32%
4-Đồng ý	39	50%
3-Chưa thật đồng ý	13	17%
2-Không đồng ý	1	1%
1-Rất không đồng ý	0	0%

7. Sinh viên được cung cấp hoặc được hướng dẫn đầy đủ về giáo trình, bài giảng và các tài liệu học tập khác [null]



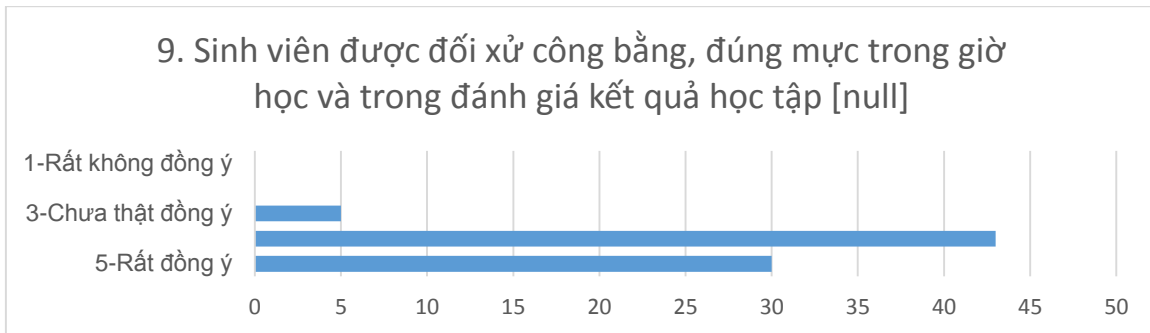
5-Rất đồng ý	30	39%
4-Đồng ý	43	56%
3-Chưa thật đồng ý	4	5%
2-Không đồng ý	0	0%
1-Rất không đồng ý	0	0%

8. Trang bị các giảng đường, lớp học và phòng thí nghiệm đáp ứng yêu cầu [null]

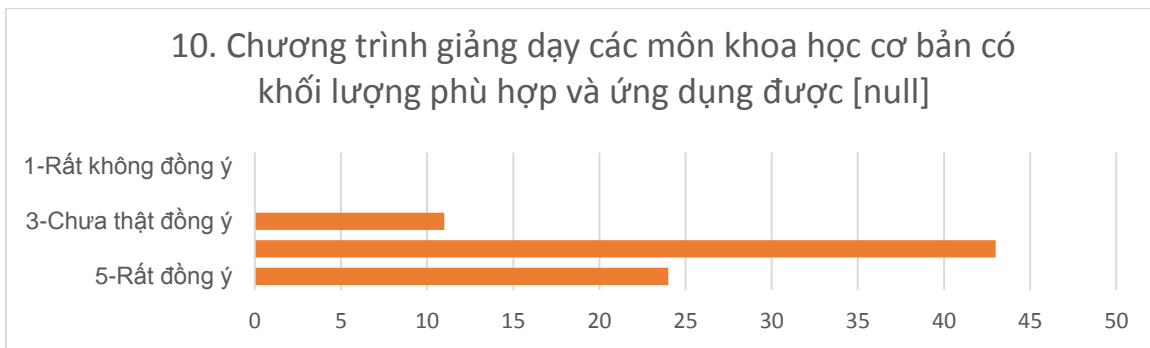


5-Rất đồng ý	23	29%
--------------	-----------	------------

4-Đồng ý	36	46%
3-Chưa thật đồng ý	16	21%
2-Không đồng ý	2	3%
1-Rất không đồng ý	1	1%

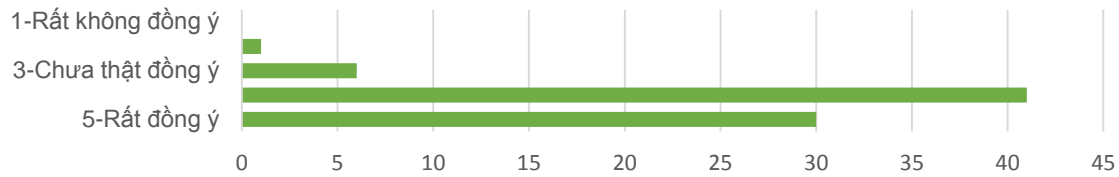


5-Rất đồng ý	30	38%
4-Đồng ý	43	55%
3-Chưa thật đồng ý	5	6%
2-Không đồng ý	0	0%
1-Rất không đồng ý	0	0%



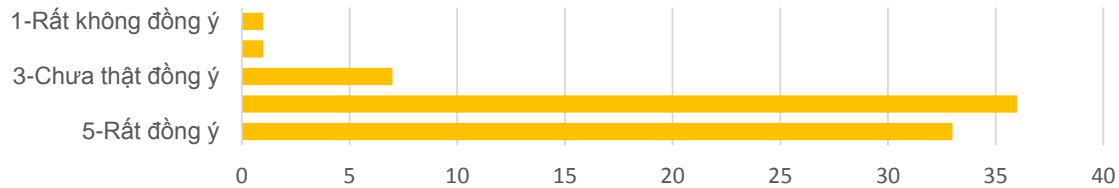
5-Rất đồng ý	24	31%
4-Đồng ý	43	55%
3-Chưa thật đồng ý	11	14%
2-Không đồng ý	0	0%
1-Rất không đồng ý	0	0%

11. Chương trình giảng dạy các môn chuyên ngành có khối lượng phù hợp [null]



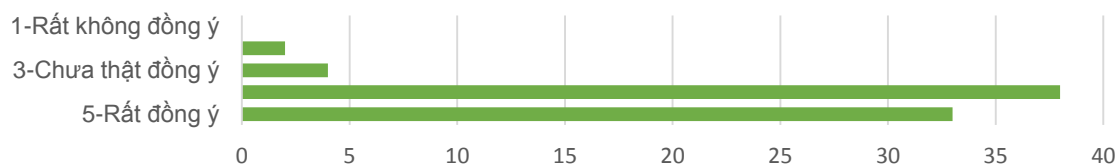
5-Rất đồng ý	30	38%
4-Đồng ý	41	53%
3-Chưa thật đồng ý	6	8%
2-Không đồng ý	1	1%
1-Rất không đồng ý	0	0%

12. Sinh viên học được nhiều từ các thầy cô về phương pháp làm việc và phát triển nhân cách [null]



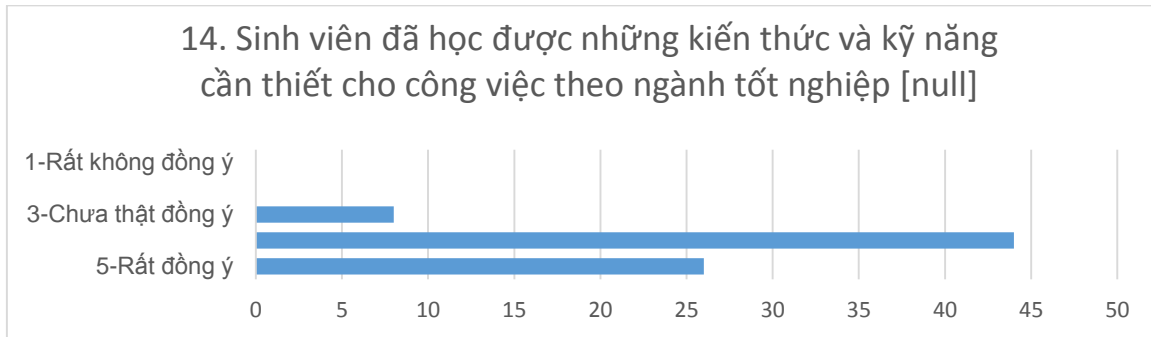
5-Rất đồng ý	33	42%
4-Đồng ý	36	46%
3-Chưa thật đồng ý	7	9%
2-Không đồng ý	1	1%
1-Rất không đồng ý	1	1%

13. Sinh viên được hỗ trợ tốt trong các hoạt động nghiên cứu khoa học [null]

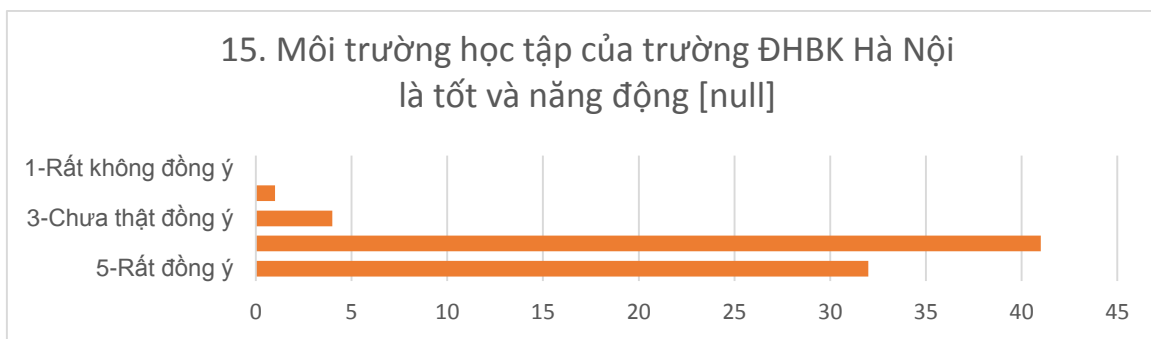


5-Rất đồng ý	33	43%
4-Đồng ý	38	49%

3-Chưa thật đồng ý	4	5%
2-Không đồng ý	2	3%
1-Rất không đồng ý	0	0%



5-Rất đồng ý	26	33%
4-Đồng ý	44	56%
3-Chưa thật đồng ý	8	10%
2-Không đồng ý	0	0%
1-Rất không đồng ý	0	0%



5-Rất đồng ý	32	41%
4-Đồng ý	41	53%
3-Chưa thật đồng ý	4	5%
2-Không đồng ý	1	1%
1-Rất không đồng ý	0	0%