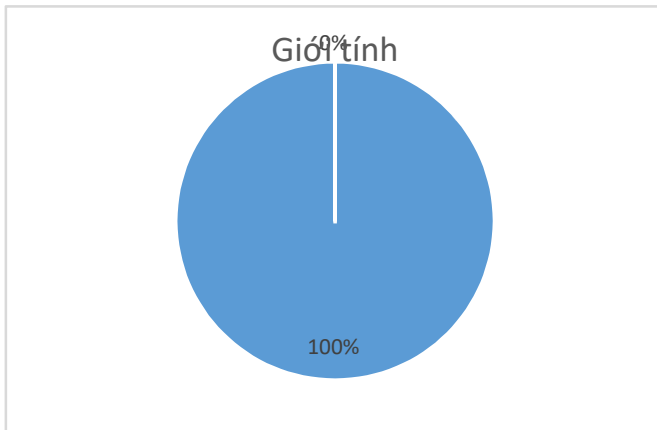
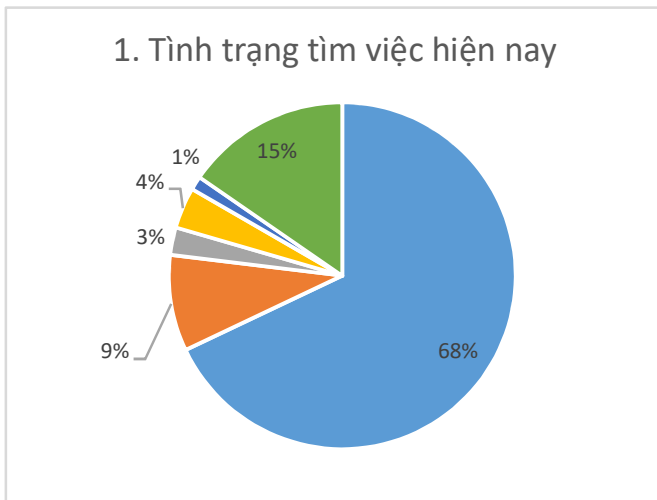


## VIỆN CƠ KHÍ ĐỘNG LỰC (kết quả khảo sát tháng 5/2016)

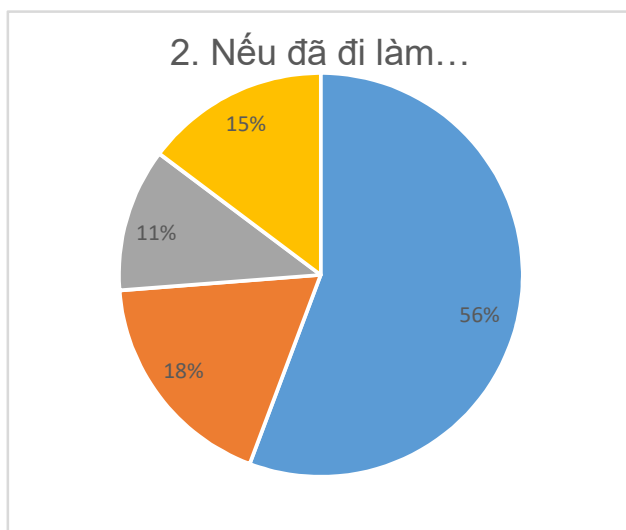


NAM	<b>78</b>	100%
NỮ	<b>0</b>	0%

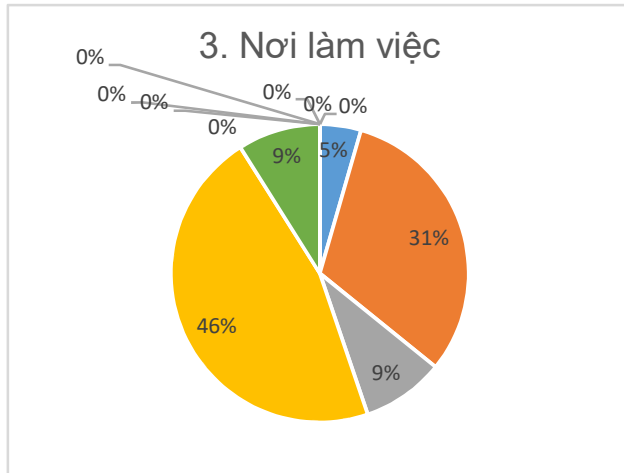
### B. Thông tin việc làm



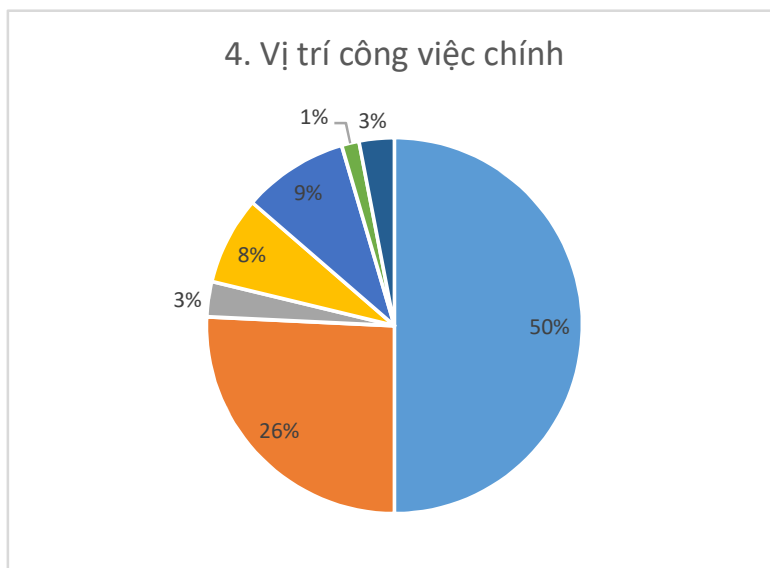
Đã có nơi nhận	<b>53</b>	68%
Có triển vọng được nhận	<b>7</b>	9%
Chưa có triển vọng	<b>2</b>	3%
Đã có nơi tiếp nhận học tiếp	<b>3</b>	4%
Có triển vọng đi học tiếp	<b>1</b>	1%
Chưa đi tìm việc làm	<b>12</b>	15%



Làm đúng chuyên ngành	<b>34</b>	56%
Làm đúng ngành rộng	<b>11</b>	18%
Làm gần ngành rộng	<b>7</b>	11%
Làm trái ngành	<b>9</b>	15%

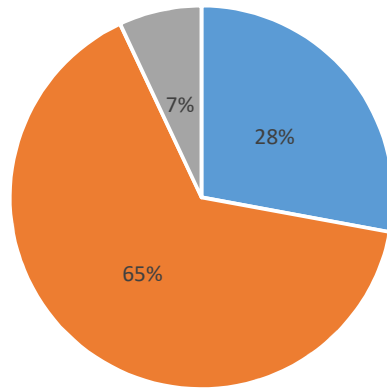


Công ty tự lập/ tự làm	<b>3</b>	4%
Công ty tư nhân trong nước	<b>21</b>	31%
Công ty nhà nước	<b>6</b>	9%
Công ty nước ngoài tại VN	<b>31</b>	46%
Công ty ở nước ngoài	<b>0</b>	0%
Công ty liên doanh	<b>6</b>	9%
Trường đại học, cao đẳng	<b>0</b>	0%
Trường trung cấp, dạy nghề	<b>0</b>	0%
Viện nghiên cứu	<b>0</b>	0%
Hành chính nhà nước	<b>0</b>	0%
Tổ chức phi chính phủ	<b>0</b>	0%
Khác	<b>0</b>	0%



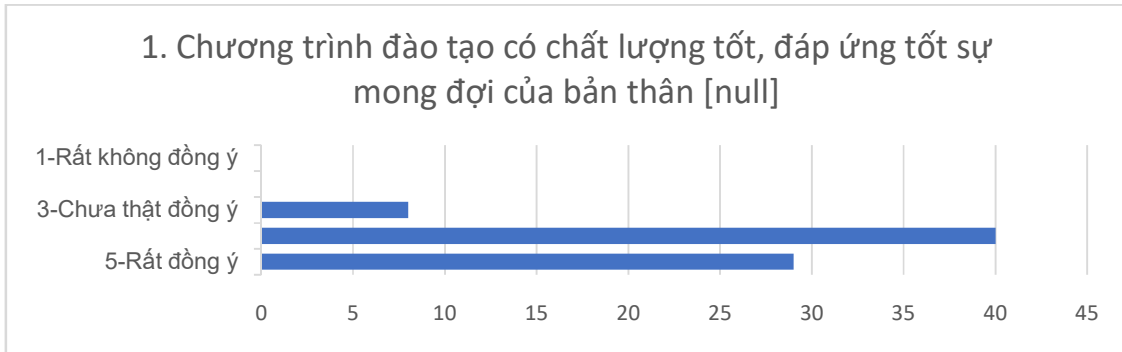
Kỹ sư thiết kế, phát triển	<b>33</b>	50%
Kỹ sư lắp đặt, vận hành, bảo trì	<b>17</b>	26%
Tư vấn, quản lý dự án	<b>2</b>	3%
Quản lý sản xuất/ sản phẩm	<b>5</b>	8%
Kinh doanh, bán hàng	<b>6</b>	9%
Giảng dạy, nghiên cứu	<b>1</b>	2%
Khác	<b>2</b>	3%

### 5. Thu nhập



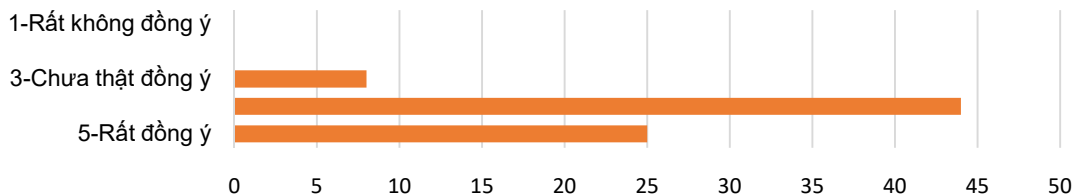
Hảilòng	<b>12</b>	28%
Chưathậthàilòng	<b>28</b>	65%
Thấtvọng	<b>3</b>	7%

## C. NHẬN XÉT CHUNG VỀ CHẤT LƯỢNG VÀ HIỆU QUẢ ĐÀO TẠO CỦA ĐHBK HÀ NỘI

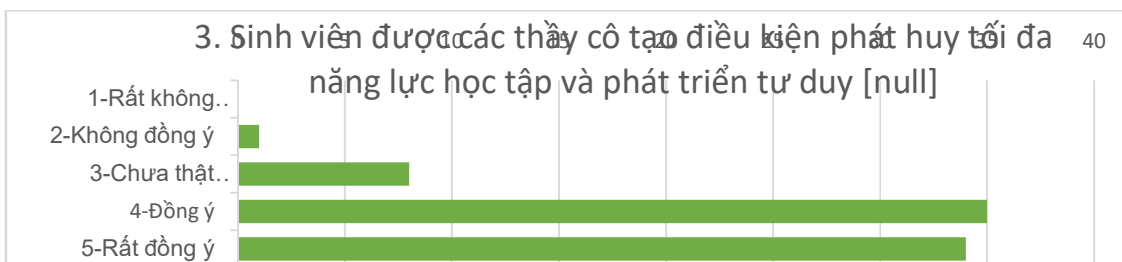


5-Rất đồng ý	<b>29</b>	38%
4-Đồng ý	<b>40</b>	52%
3-Chưa thật đồng ý	<b>8</b>	10%
2-Không đồng ý	<b>0</b>	0%
1-Rất không đồng ý	<b>0</b>	0%

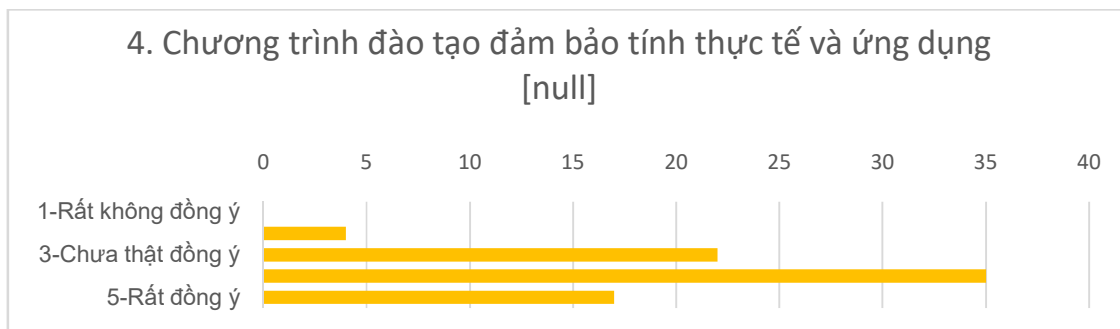
### 2. Chương trình đào tạo của Nhà trường có khả năng đáp ứng tốt yêu cầu nhân lực nơi Anh/Chị công tác [null]



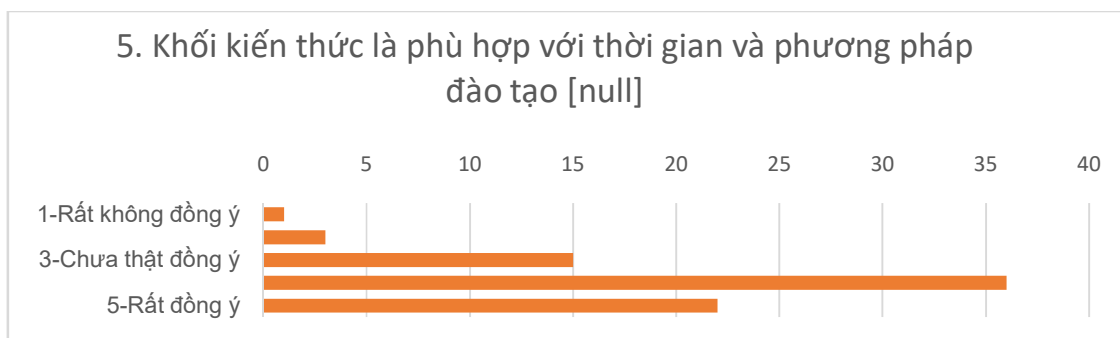
5-Rất đồng ý	<b>25</b>	32%
4-Đồng ý	<b>44</b>	57%
3-Chưa thật đồng ý	<b>8</b>	10%
2-Không đồng ý	<b>0</b>	0%
1-Rất không đồng ý	<b>0</b>	0%



5-Rất đồng ý	<b>34</b>	44%
4-Đồng ý	<b>35</b>	45%
3-Chưa thật đồng ý	<b>8</b>	10%
2-Không đồng ý	<b>1</b>	1%
1-Rất không đồng ý	<b>0</b>	0%

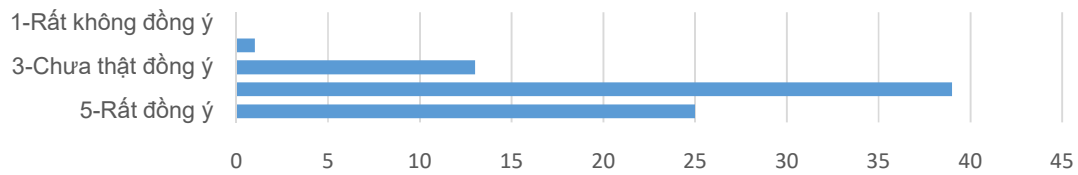


5-Rất đồng ý	<b>17</b>	22%
4-Đồng ý	<b>35</b>	45%
3-Chưa thật đồng ý	<b>22</b>	28%
2-Không đồng ý	<b>4</b>	5%
1-Rất không đồng ý	<b>0</b>	0%



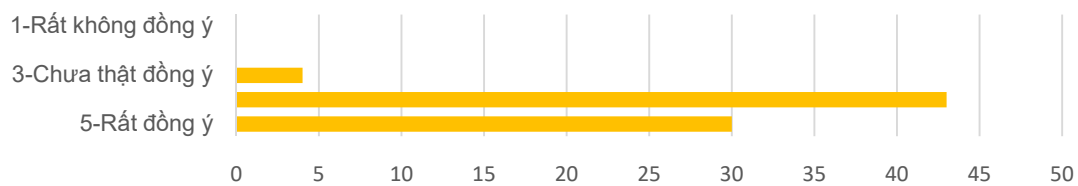
5-Rất đồng ý	<b>22</b>	29%
4-Đồng ý	<b>36</b>	47%
3-Chưa thật đồng ý	<b>15</b>	19%
2-Không đồng ý	<b>3</b>	4%
1-Rất không đồng ý	<b>1</b>	1%

### 6. Cấu trúc chương trình hợp lý, các môn học có liên kết tốt và ít trùng lặp nội dung [null]



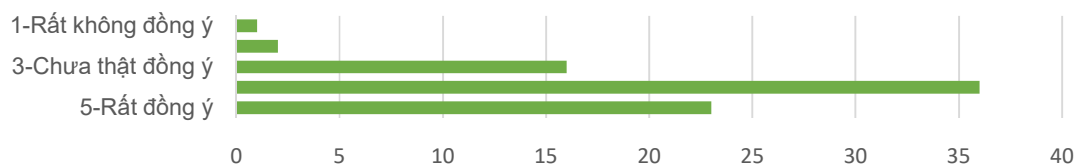
5-Rất đồng ý	<b>25</b>	<b>32%</b>
4-Đồng ý	<b>39</b>	<b>50%</b>
3-Chưa thật đồng ý	<b>13</b>	<b>17%</b>
2-Không đồng ý	<b>1</b>	<b>1%</b>
1-Rất không đồng ý	<b>0</b>	<b>0%</b>

### 7. Sinh viên được cung cấp hoặc được hướng dẫn đầy đủ về giáo trình, bài giảng và các tài liệu học tập khác [null]



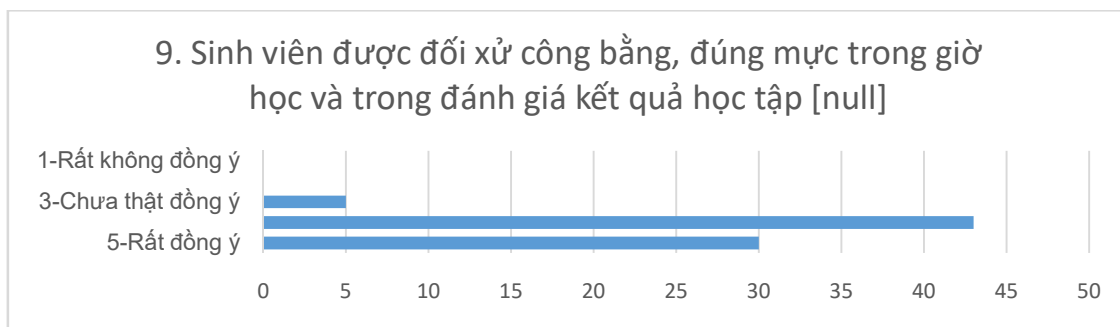
5-Rất đồng ý	<b>30</b>	<b>39%</b>
4-Đồng ý	<b>43</b>	<b>56%</b>
3-Chưa thật đồng ý	<b>4</b>	<b>5%</b>
2-Không đồng ý	<b>0</b>	<b>0%</b>
1-Rất không đồng ý	<b>0</b>	<b>0%</b>

### 8. Trang bị các giảng đường, lớp học và phòng thí nghiệm đáp ứng yêu cầu [null]

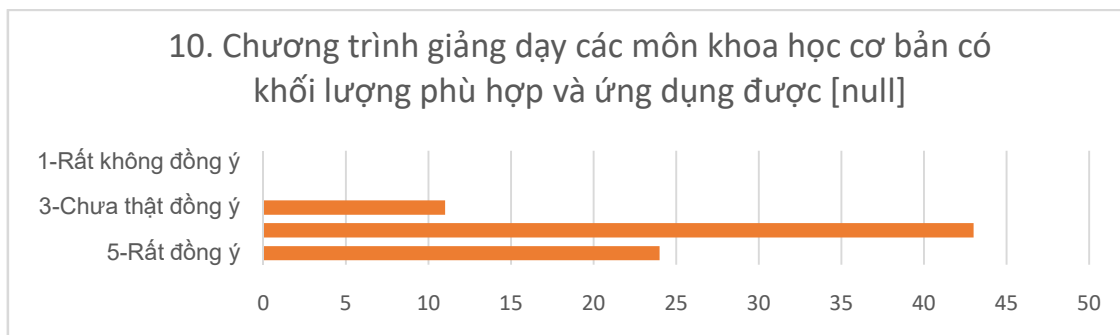


5-Rất đồng ý	<b>23</b>	<b>29%</b>
--------------	-----------	------------

4-Đồng ý	<b>36</b>	46%
3-Chưa thật đồng ý	<b>16</b>	21%
2-Không đồng ý	<b>2</b>	3%
1-Rất không đồng ý	<b>1</b>	1%

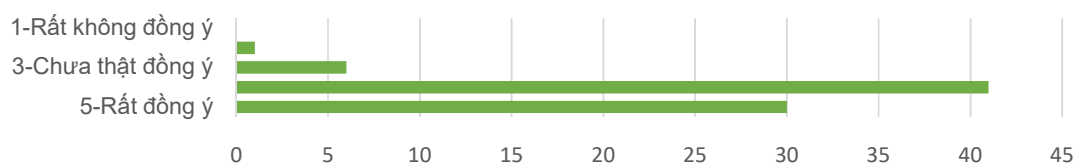


5-Rất đồng ý	<b>30</b>	38%
4-Đồng ý	<b>43</b>	55%
3-Chưa thật đồng ý	<b>5</b>	6%
2-Không đồng ý	<b>0</b>	0%
1-Rất không đồng ý	<b>0</b>	0%



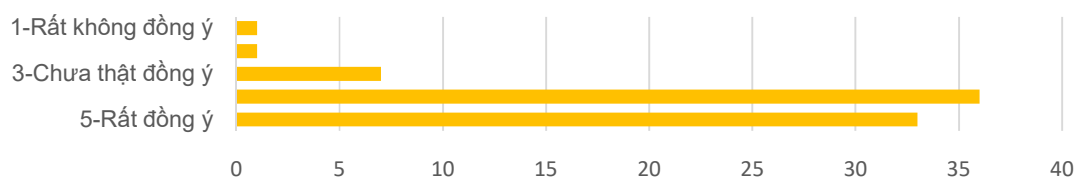
5-Rất đồng ý	<b>24</b>	31%
4-Đồng ý	<b>43</b>	55%
3-Chưa thật đồng ý	<b>11</b>	14%
2-Không đồng ý	<b>0</b>	0%
1-Rất không đồng ý	<b>0</b>	0%

### 11. Chương trình giảng dạy các môn chuyên ngành có khối lượng phù hợp [null]



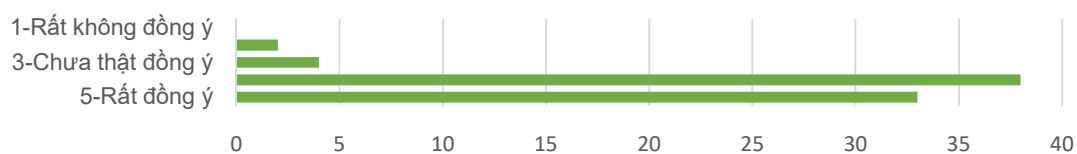
5-Rất đồng ý	<b>30</b>	<b>38%</b>
4-Đồng ý	<b>41</b>	<b>53%</b>
3-Chưa thật đồng ý	<b>6</b>	<b>8%</b>
2-Không đồng ý	<b>1</b>	<b>1%</b>
1-Rất không đồng ý	<b>0</b>	<b>0%</b>

### 12. Sinh viên học được nhiều từ các thầy cô về phương pháp làm việc và phát triển nhân cách [null]



5-Rất đồng ý	<b>33</b>	<b>42%</b>
4-Đồng ý	<b>36</b>	<b>46%</b>
3-Chưa thật đồng ý	<b>7</b>	<b>9%</b>
2-Không đồng ý	<b>1</b>	<b>1%</b>
1-Rất không đồng ý	<b>1</b>	<b>1%</b>

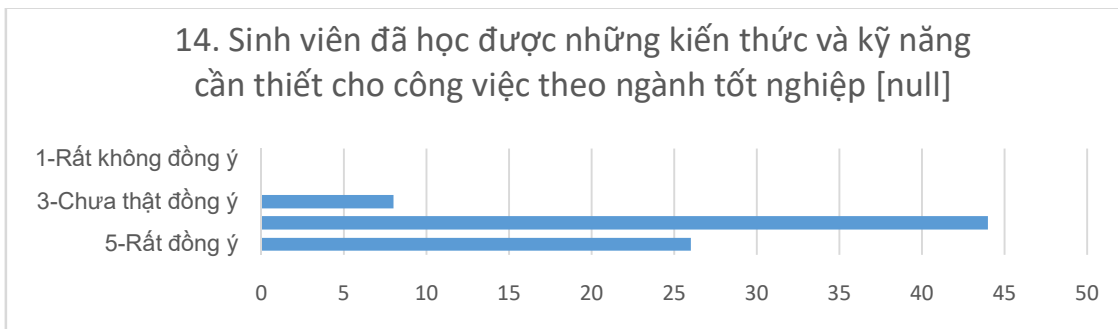
### 13. Sinh viên được hỗ trợ tốt trong các hoạt động nghiên cứu khoa học [null]



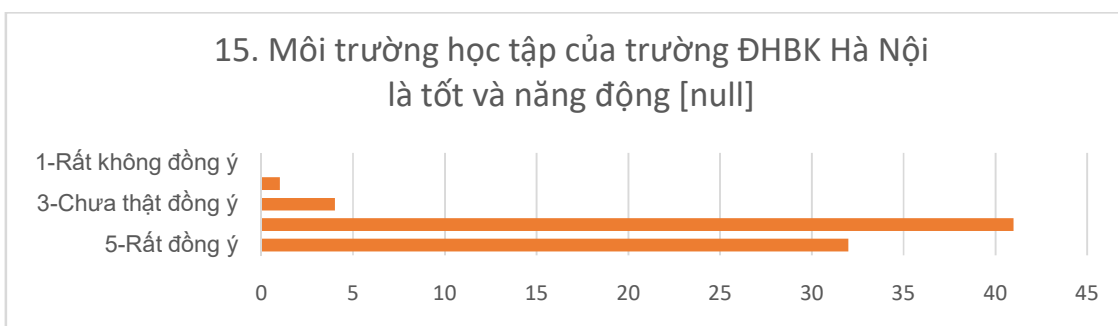
5-Rất đồng ý	<b>33</b>	<b>43%</b>
4-Đồng ý	<b>38</b>	<b>49%</b>



3-Chưa thật đồng ý	<b>4</b>	5%
2-Không đồng ý	<b>2</b>	3%
1-Rất không đồng ý	<b>0</b>	0%

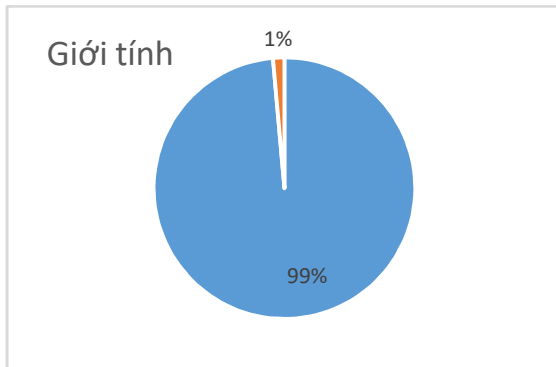


5-Rất đồng ý	<b>26</b>	33%
4-Đồng ý	<b>44</b>	56%
3-Chưa thật đồng ý	<b>8</b>	10%
2-Không đồng ý	<b>0</b>	0%
1-Rất không đồng ý	<b>0</b>	0%



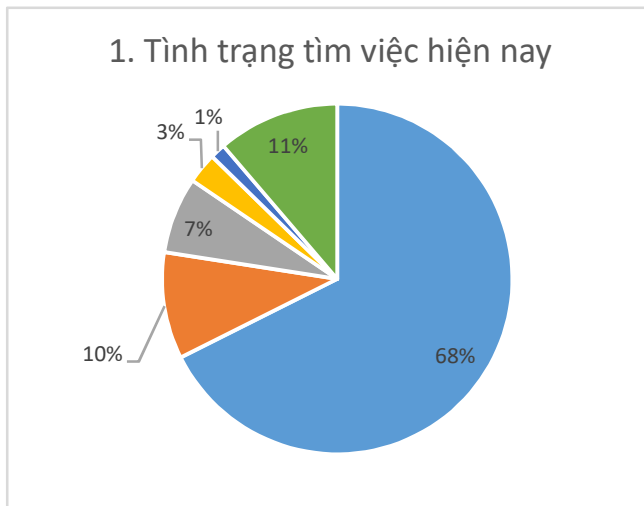
5-Rất đồng ý	<b>32</b>	41%
4-Đồng ý	<b>41</b>	53%
3-Chưa thật đồng ý	<b>4</b>	5%
2-Không đồng ý	<b>1</b>	1%
1-Rất không đồng ý	<b>0</b>	0%

## VIỆN CƠ KHÍ ĐỘNG LỰC (Kết quả khảo sát tháng 7/2017)

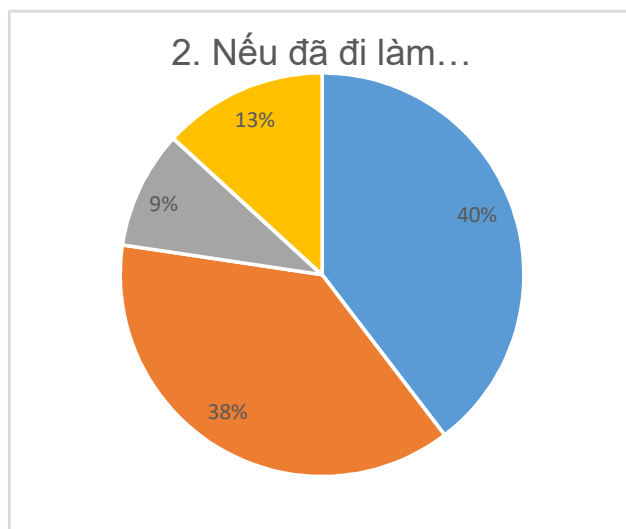


NAM	<b>70</b>	99%
NỮ	<b>1</b>	1%

### B. Thông tin việc làm

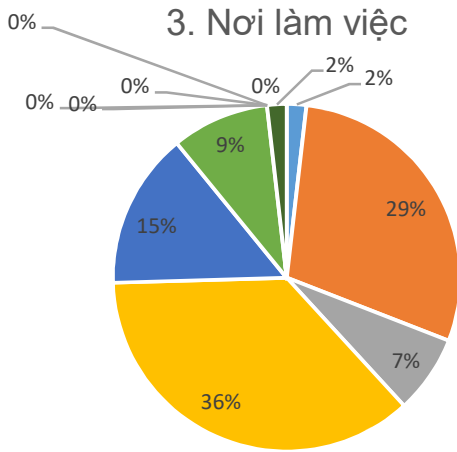


Đã có nơi nhận	<b>7</b>	10%
Có triển vọng được nhận	<b>5</b>	7%
Chưa có triển vọng	<b>2</b>	3%
Đã có nơi tiếp nhận học tiếp	<b>1</b>	1%
Có triển vọng đi học tiếp	<b>8</b>	11%
Chưa đi tìm việc làm	<b>7</b>	10%



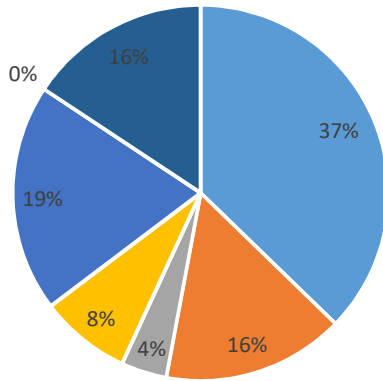
Làm đúng chuyên ngành	<b>21</b>	40%
Làm đúng ngành rộng	<b>20</b>	38%
Làm gần ngành rộng	<b>5</b>	9%
Làm trái ngành	<b>7</b>	13%

### 3. Nơi làm việc



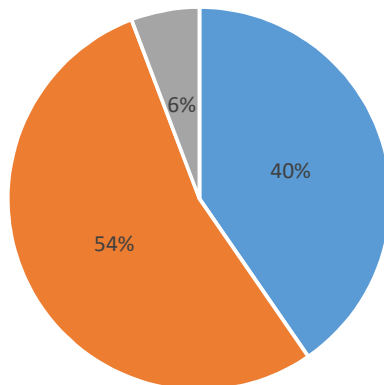
Công ty tự lập/ tự làm	1	2%
Công ty tư nhân trong nước	16	29%
Công ty nhà nước	4	7%
Công ty nước ngoài tại VN	20	36%
Công ty ở nước ngoài	8	15%
Công ty liên doanh	5	9%
Trường đại học, cao đẳng	0	0%
Trường trung cấp, dạy nghề	0	0%
Viện nghiên cứu	0	0%
Hành chính nhà nước	0	0%
Tổ chức phi chính phủ	0	0%
Khác	1	2%

### 4. Vị trí công việc chính



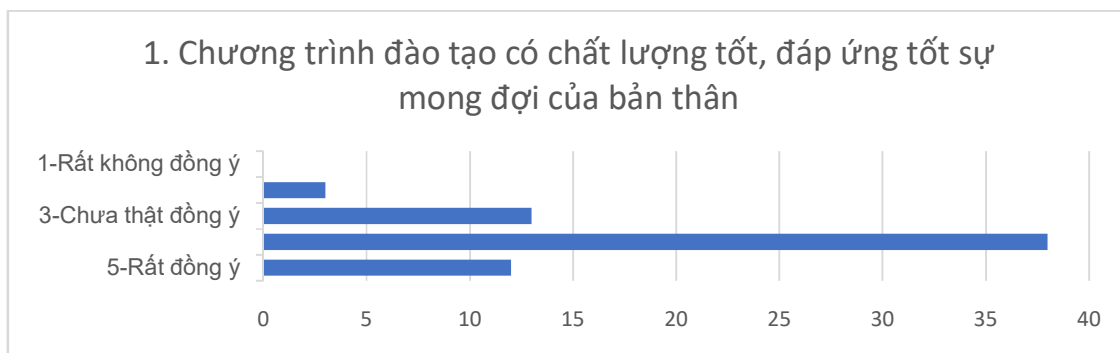
Kỹ sư thiết kế, phát triển	19	37%
Kỹ sư lắp đặt, vận hành, bảo trì	8	16%
Tư vấn, quản lý dự án	2	4%
Quản lý sản xuất/ sản phẩm	4	8%
Kinh doanh, bán hàng	10	20%
Giảng dạy, nghiên cứu	0	0%
Khác	8	16%

### 5. Thu nhập



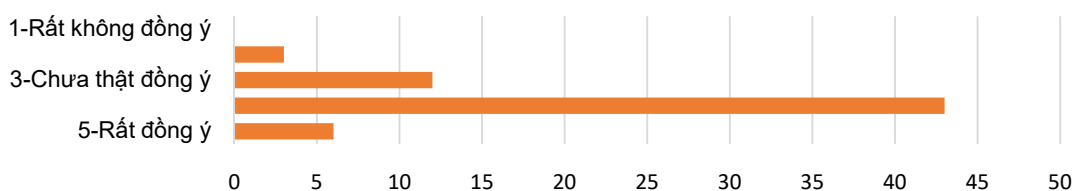
Hài lòng	21	40%
Chưa thật hài lòng	28	54%
Thất vọng	3	6%

## C. NHẬN XÉT CHUNG VỀ CHẤT LƯỢNG VÀ HIỆU QUẢ ĐÀO TẠO CỦA ĐHBK HÀ NỘI

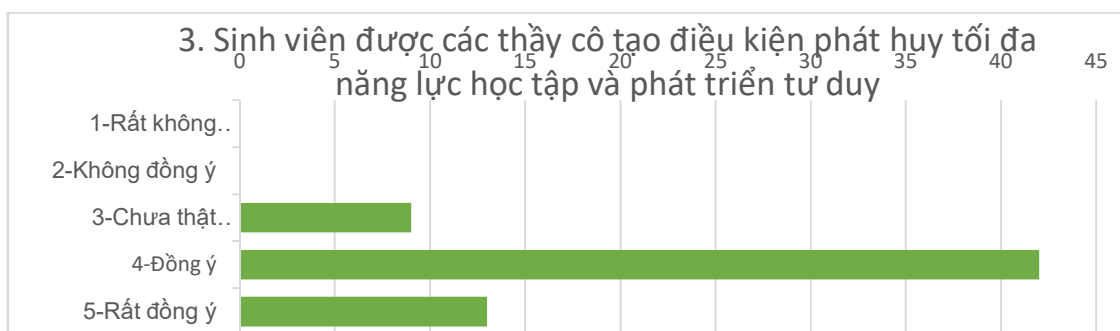


5-Rất đồng ý	<b>12</b>	18%
4-Đồng ý	<b>38</b>	58%
3-Chưa thật đồng ý	<b>13</b>	20%
2-Không đồng ý	<b>3</b>	5%
1-Rất không đồng ý	<b>0</b>	0%

### 2. Chương trình đào tạo của Nhà trường có khả năng đáp ứng tốt yêu cầu nhân lực nơi Anh/Chị công tác

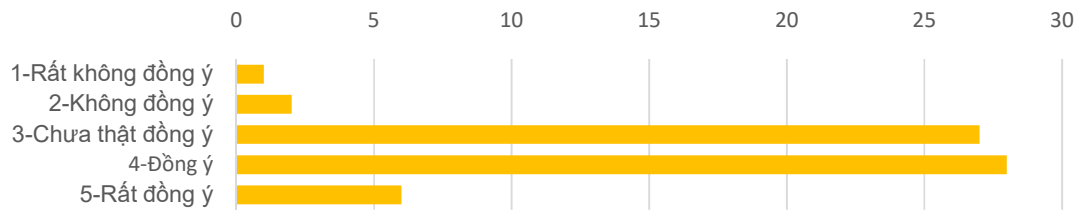


5-Rất đồng ý	<b>6</b>	9%
4-Đồng ý	<b>43</b>	67%
3-Chưa thật đồng ý	<b>12</b>	19%
2-Không đồng ý	<b>3</b>	5%
1-Rất không đồng ý	<b>0</b>	0%



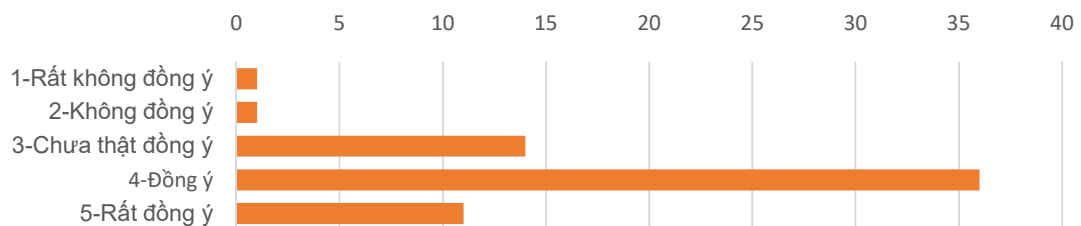
5-Rất đồng ý	<b>13</b>	20%
4-Đồng ý	<b>42</b>	66%
3-Chưa thật đồng ý	<b>9</b>	14%
2-Không đồng ý	<b>0</b>	0%
1-Rất không đồng ý	<b>0</b>	0%

#### 4. Chương trình đào tạo đảm bảo tính thực tế và ứng dụng



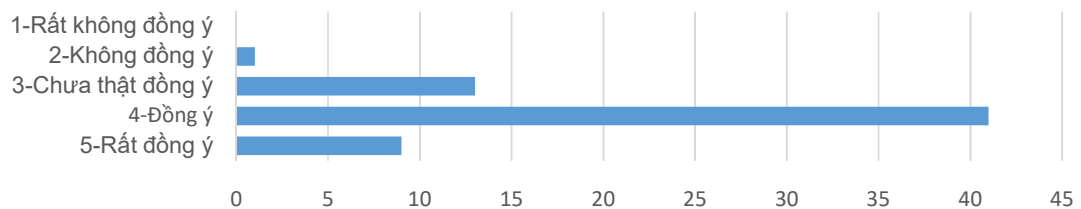
5-Rất đồng ý	<b>6</b>	9%
4-Đồng ý	<b>28</b>	44%
3-Chưa thật đồng ý	<b>27</b>	42%
2-Không đồng ý	<b>2</b>	3%
1-Rất không đồng ý	<b>1</b>	2%

#### 5. Khối kiến thức là phù hợp với thời gian và phương pháp đào tạo



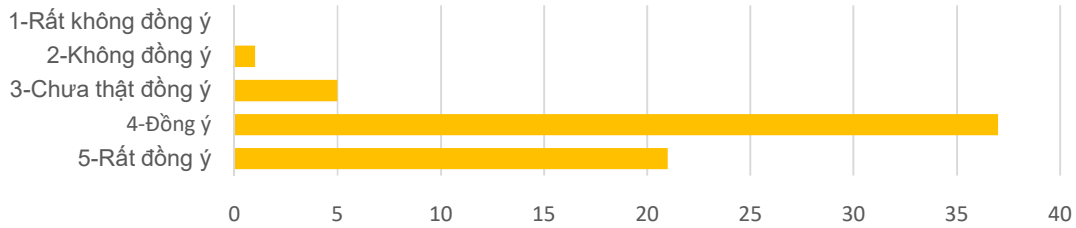
5-Rất đồng ý	<b>10</b>	12%
4-Đồng ý	<b>47</b>	57%
3-Chưa thật đồng ý	<b>21</b>	26%
2-Không đồng ý	<b>3</b>	4%
1-Rất không đồng ý	<b>1</b>	1%

#### 6. Cấu trúc chương trình hợp lý, các môn học có liên kết tốt và ít trùng lặp nội dung



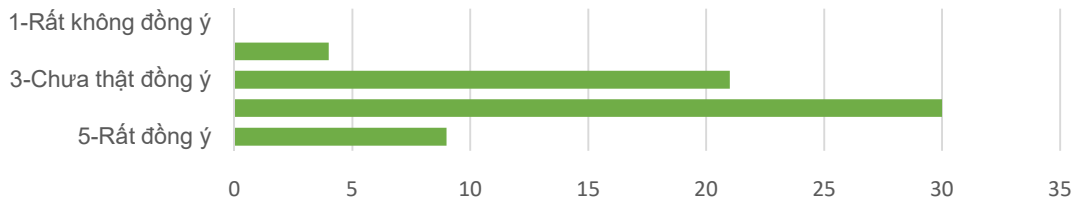
5-Rất đồng ý	<b>9</b>	14%
4-Đồng ý	<b>41</b>	64%
3-Chưa thật đồng ý	<b>13</b>	20%
2-Không đồng ý	<b>1</b>	2%
1-Rất không đồng ý	<b>0</b>	0%

7. Sinh viên được cung cấp hoặc được hướng dẫn đầy đủ về giáo trình, bài giảng và các tài liệu học tập khác



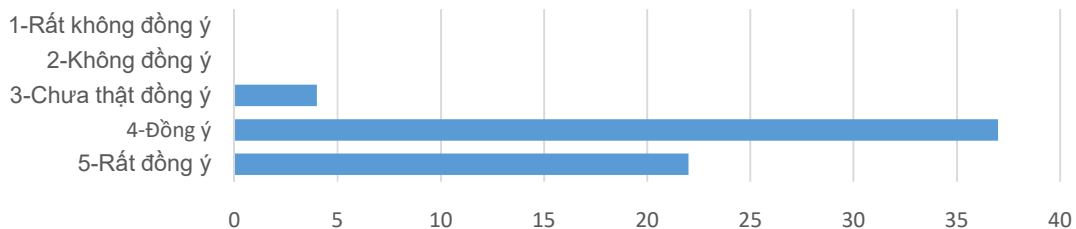
5-Rất đồng ý	<b>21</b>	33%
4-Đồng ý	<b>37</b>	58%
3-Chưa thật đồng ý	<b>5</b>	8%
2-Không đồng ý	<b>1</b>	2%
1-Rất không đồng ý	<b>0</b>	0%

8. Trang bị các giảng đường, lớp học và phòng thí nghiệm đáp ứng yêu cầu



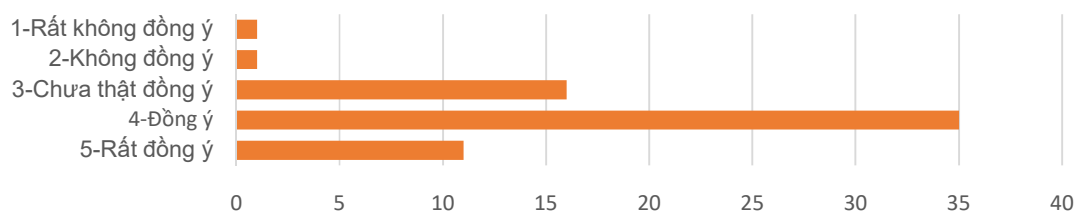
5-Rất đồng ý	<b>9</b>	14%
4-Đồng ý	<b>30</b>	47%
3-Chưa thật đồng ý	<b>21</b>	33%
2-Không đồng ý	<b>4</b>	6%
1-Rất không đồng ý	<b>0</b>	0%

9. Sinh viên được đối xử công bằng, đúng mực trong giờ học và trong đánh giá kết quả học tập



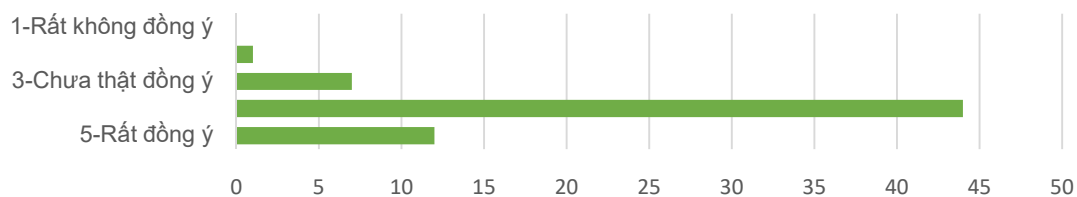
5-Rất đồng ý	<b>22</b>	35%
4-Đồng ý	<b>37</b>	59%
3-Chưa thật đồng ý	<b>4</b>	6%
2-Không đồng ý	<b>0</b>	0%
1-Rất không đồng ý	<b>0</b>	0%

### 10. Chương trình giảng dạy các môn khoa học cơ bản có khối lượng phù hợp và ứng dụng được



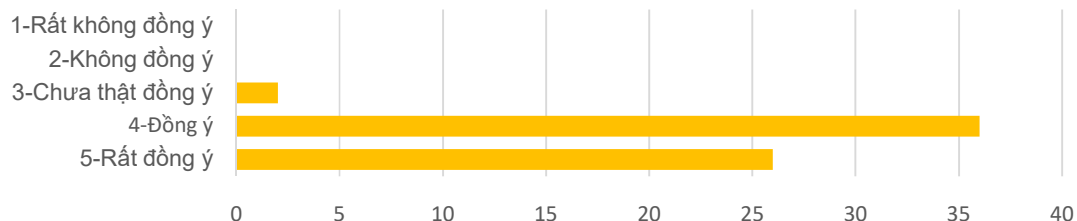
5-Rất đồng ý	<b>11</b>	17%
4-Đồng ý	<b>35</b>	55%
3-Chưa thật đồng ý	<b>16</b>	25%
2-Không đồng ý	<b>1</b>	2%
1-Rất không đồng ý	<b>1</b>	2%

### 11. Chương trình giảng dạy các môn chuyên ngành có khối lượng phù hợp



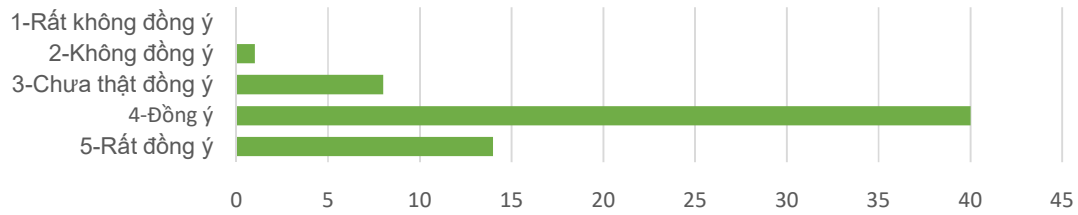
5-Rất đồng ý	<b>12</b>	19%
4-Đồng ý	<b>44</b>	69%
3-Chưa thật đồng ý	<b>7</b>	11%
2-Không đồng ý	<b>1</b>	2%
1-Rất không đồng ý	<b>0</b>	0%

### 12. Sinh viên học được nhiều từ các thầy cô về phương pháp làm việc và phát triển nhân cách



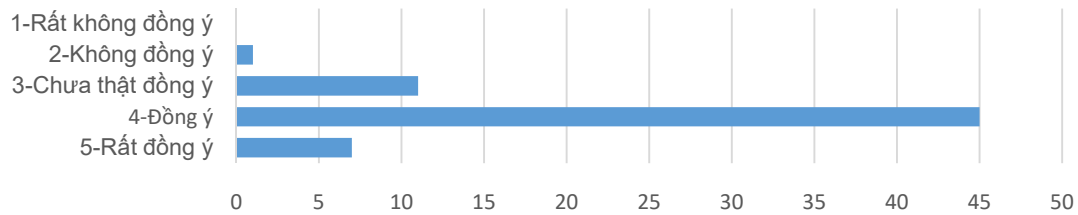
5-Rất đồng ý	<b>26</b>	41%
4-Đồng ý	<b>36</b>	56%
3-Chưa thật đồng ý	<b>2</b>	3%
2-Không đồng ý	<b>0</b>	0%
1-Rất không đồng ý	<b>0</b>	0%

### 13. Sinh viên được hỗ trợ tốt trong các hoạt động nghiên cứu khoa học



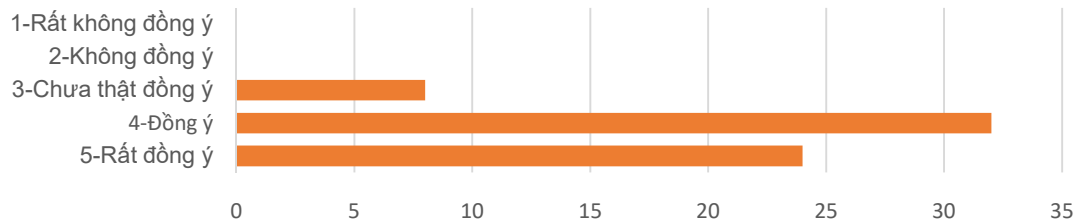
5-Rất đồng ý	<b>14</b>	22%
4-Đồng ý	<b>40</b>	63%
3-Chưa thật đồng ý	<b>8</b>	13%
2-Không đồng ý	<b>1</b>	2%
1-Rất không đồng ý	<b>0</b>	0%

### 14. Sinh viên đã học được những kiến thức và kỹ năng cần thiết cho công việc theo ngành tốt nghiệp



5-Rất đồng ý	<b>7</b>	11%
4-Đồng ý	<b>45</b>	70%
3-Chưa thật đồng ý	<b>11</b>	17%
2-Không đồng ý	<b>1</b>	2%
1-Rất không đồng ý	<b>0</b>	0%

### 15. Môi trường học tập của Trường ĐHBK Hà Nội là tốt và năng động



5-Rất đồng ý	<b>24</b>	38%
4-Đồng ý	<b>32</b>	50%
3-Chưa thật đồng ý	<b>8</b>	13%
2-Không đồng ý	<b>0</b>	0%
1-Rất không đồng ý	<b>0</b>	0%